



# J. Safra Sarasin

## Actions durable Suisse

31.12.2022

Les actions suisses sont destinées aux investisseurs ayant un horizon de moyen à long terme. Ce placement s'adresse également aux investisseurs qui attachent de l'importance à la performance en termes de durabilité. Le groupe de placement est investi dans des titres de participation cotés en Suisse. Les actions sont sélectionnées sur la base d'une analyse des paramètres financiers et des critères de durabilité. D'un côté, le processus d'investissement permet d'identifier les entreprises qui profitent des opportunités liées à l'environnement, la société et la gouvernance (ESG) et de l'autre, d'exclure celles qui ne maîtrisent pas totalement leurs risques ESG. L'intégration de critères de durabilité dans l'analyse globale permet de mieux cerner les entreprises. La surpondération maximale d'une position par rapport à l'indice de référence ne doit pas dépasser 5 points de pourcentage.


### Points de repère

Gérant du portefeuille	Christoph Lang
Libération	01.11.2002
No. de valeur	1474343
No. d'ISIN	CH0014743436
Commission forfaitaire en % (hors TVA)	0.45
TER CAFP (ex post) en %	0.54
Durée résiduelle moyenne	0.20 **
Valeur nette d'inventaire (VNI) par part, en CHF	4115.00
Frais d'émission, en % de la VNI	Keine
Frais de rachat, en % de la VNI	0.20%
Nombre de cofondateurs	9

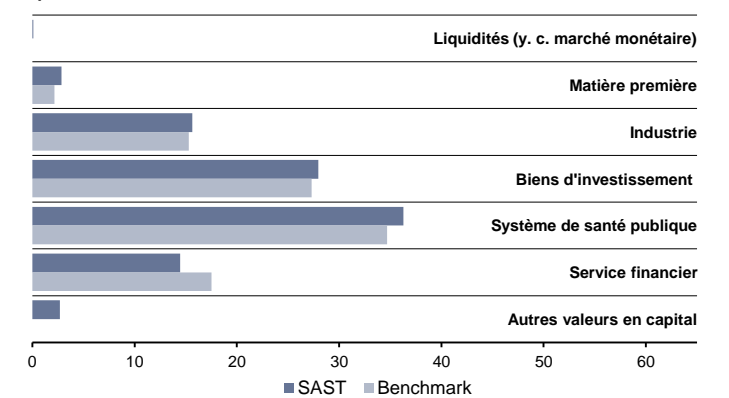
### Les 10 principales positions en %\*

Nestlé SA Nam.**	21.89
Roche Holding AG - GS**	15.72
Novartis AG Nam.**	11.10
Zurich Insurance Group AG Nam.**	6.55
Cie Financière Richemont SA Nam.**	6.09
Sika AG Nam.	4.16
Julius Bär Gruppe AG Nam.	2.87
Swiss Life Hold.AG Nam	2.86
Givaudan AG Nam.	2.83
Logitech Intern.Nam	2.70
**Dépassement de la société, limitation en % (selon l'art. 54 OPP2)	
Part des entreprises non référencées en %	0.00

### Répartition par secteurs en %\*



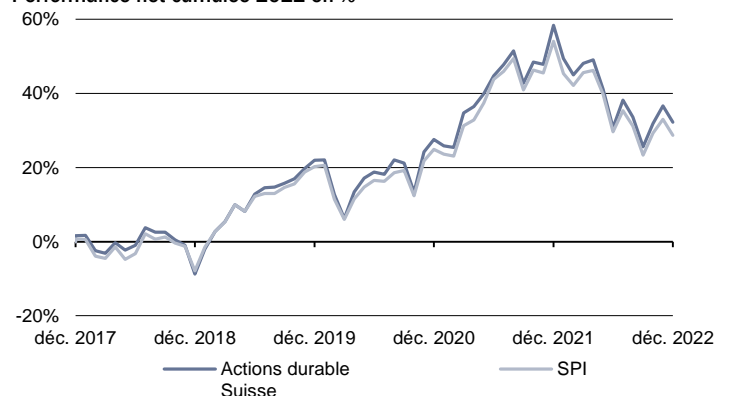
### Répartition sectorielle en %\*



Performance net	Actions durable Suisse	SPI
1er Trimestre 2022	-6.47%	-5.51%
2ième Trimestre 2022	-11.70%	-10.97%
3ième Trimestre 2022	-3.93%	-4.83%
4ième Trimestre 2022	5.27%	4.32%
01.01.2022 - 31.12.2022	-16.48%	-16.48%
01.11.2002 - 31.12.2022 <sup>1</sup>	311.50%	298.98%
p.a. <sup>1</sup>	7.27%	7.10%

<sup>1</sup>Depuis le lancement

### Performance net cumulée 2022 en %



\*Toutes les indications sont des valeurs variables, valables à la date de référence.

Source: J. Safra Sarasin Fondation de placement

Chiffres au 31.12.2022

## Avertissement

Le présent document constitue un support marketing de la J. Safra Sarasin Fondation de placement (ci-après «SAST»). Il est exclusivement destinée aux institutions suisses de prévoyance du personnel et a un caractère purement informatif. Seuls des institutions de prévoyance domiciliées en Suisse et exonérées d'impôts sont autorisées en tant qu'investisseurs directs des produits mentionnés dans le présent document. Il ne constitue ni une prestation de conseil en placement, ni une offre, ni une incitation à l'achat ou à la vente d'instruments d'investissement ou d'autres instruments financiers spécifiques ou encore de tout autre produit ou prestation de service et il ne peut se substituer ni au conseil individuel, ni à la mise en garde contre les risques par un conseiller financier, juridique ou fiscal qualifié.

Le document se compose d'informations sélectionnées, sans prétention d'exhaustivité. Il se base sur des informations et données (ci-après «les informations») accessibles au public et considérées comme exactes, fiables et complètes. SAST n'a toutefois pas vérifié l'exactitude et l'exhaustivité des informations présentées et ne peut donc pas les garantir. SAST décline toute responsabilité d'ordre contractuel ou tacite au titre de dommages, directs, indirects ou consécutifs résultant d'éventuelles erreurs ou lacunes des informations. En particulier, ni SAST, ni ses investisseurs, ni la direction ne sont responsables des avis, plans et stratégies qui y sont présentés. Les opinions exprimées dans ce document et les chiffres, données et prévisions cités peuvent changer à tout moment et sans annonce préalable. Une performance ou une simulation positive en perspective historique ne constitue pas une garantie d'évolution positive pour le futur. Des divergences par rapport aux analyses financières ou autres publications du groupe J. Safra Sarasin peuvent survenir sur les mêmes instruments financiers ou les mêmes émetteurs. Il ne saurait être exclu qu'une entreprise mentionnée ou faisant l'objet d'une analyse soit en relation commerciale avec des sociétés du groupe J. Safra Sarasin, ce qui peut générer un conflit d'intérêt potentiel. La banque J. Safra Sarasin SA et les autres sociétés du groupe sont par ailleurs autorisées à investir dans les produits cités dans le présent document.

SAST décline toute responsabilité pour des pertes résultant de la réutilisation de tout ou partie des informations données. Les produits financiers et investissements de capitaux sont par essence exposés aux risques. Il se peut que les placements ne puissent pas être dénoués aisément. Les valeurs investies peuvent connaître des variations de valeur à la hausse comme à la baisse, si bien que l'investisseur peut récupérer une valeur inférieure à celle qu'il a placée.

Nous sommes autorisés à citer la source, ICE Data Indices, LLC (ci-après «ICE DATA»). Tant ICE DATA que ses sociétés affiliées et prestataires externes respectifs, déclinent toute responsabilité et s'abstiennent de toute déclaration, explicite ou implicite, quant à de quelconques garanties sur une qualité marchande ou un caractère approprié à une finalité ou à un usage spécifique, y compris pour ce qui concerne les indices, les données relatives aux indices et toute donnée qu'ils contiendraient, qui y seraient liés ou qui en découleraient. Ni ICE DATA, ni ses sociétés affiliées, ni leurs prestataires externes respectifs, ne sauraient être tenus responsables de tout dommage ou conséquence lié à l'exactitude, à la pertinence, à la ponctualité ou à l'exhaustivité des indices, des données relatives aux indices ou de tout élément les composant. Les indices et les données relatives aux indices sont communiqués en l'état, et les utilisateurs en font usage à leurs risques et périls. Ni ICE DATA, ni ses sociétés affiliées, ni leurs prestataires externes respectifs, ne soutiennent, n'appuient ni ne recommandent Banque J. Safra Sarasin SA, ni aucun de ses produits et services.

Concernant les instruments financiers pour lesquels il existe un prospectus et/ou une fiche d'information, ces documents, ainsi que d'autres informations et documents importants sont accessibles gratuitement à l'adresse [www.jsafrasarasin.ch/sast](http://www.jsafrasarasin.ch/sast) ou auprès de J. Safra Sarasin Fondation de placement, P.B., 4002 Bâle.

Ni le présent document, ni des copies ne peuvent être envoyés aux États-Unis ou y être emmenés ou encore y être remis à un contribuable américain («US Person») au sens des dispositions du règlement «S» de la loi United States Securities Act de 1993. Tout ou partie du présent document ne peut être reproduit sans autorisation écrite préalable de J. Safra Sarasin Fondation de placement.

© Copyright J. Safra Sarasin Fondation de placement. Tous droits réservés.

## Adresses et contacts utiles

### Bâle

Banque J. Safra Sarasin SA  
Elisabethenstrasse 62  
Case postale, 4002 Bâle  
Téléphone +41 (0) 58 317 45 57  
Fax +41 (0) 58 317 48 96  
Directeur SAST/SAST2: Monsieur A. Frieden

### Contact

Monsieur P. Keller  
Téléphone +41 (0) 58 317 42 52  
Fax +41 (0) 58 317 45 63

### Internet

[www.jsafrasarasin.ch/sast](http://www.jsafrasarasin.ch/sast)



### Zurich

Banque J. Safra Sarasin SA  
Alfred-Escher-Strasse 50  
Case postale, 8022 Zurich  
Téléphone + 41 (0) 58 317 33 33

### Contact

Monsieur B. Speiser  
Téléphone + 41 (0) 58 317 51 35  
Fax + 41 (0) 58 317 32 62

### Genève

Banque J. Safra Sarasin SA  
3, Quai de l'Île  
Case postale 5809, 1211 Genève 11  
Téléphone + 41 (0) 58 317 55 55

### Contact

Monsieur A. von Helmersen  
Téléphone + 41 (0) 58 317 39 86  
Fax + 41 (0) 58 317 30 03