



# Sustainable Global High Yield

30.09.2018

Ce groupe de placement investit à l'échelle mondiale, directement et/ou indirectement via des placements collectifs, dans des obligations à haut rendement émises ou garanties par des débiteurs publics, privés ou mixtes. Il entre dans la catégorie des créances en vertu de l'art. 53 al. 1 let. b de l'ordonnance sur la prévoyance professionnelle, vieillesse, survivants et invalidité (OPP 2). Par rapport à d'autres placements, ce groupe présente un risque plus élevé d'incident de crédit.

Par dérogation aux directives générales d'investissement de la J. Safra Sarasin Fondation de placement, le groupe de placement peut investir jusqu'à 100% des actifs dans des emprunts non-investment grade.

Ce groupe de placement s'adresse aux investisseurs à long terme, qui visent un accroissement du capital. Il se conçoit comme un complément aux autres placements traditionnels.

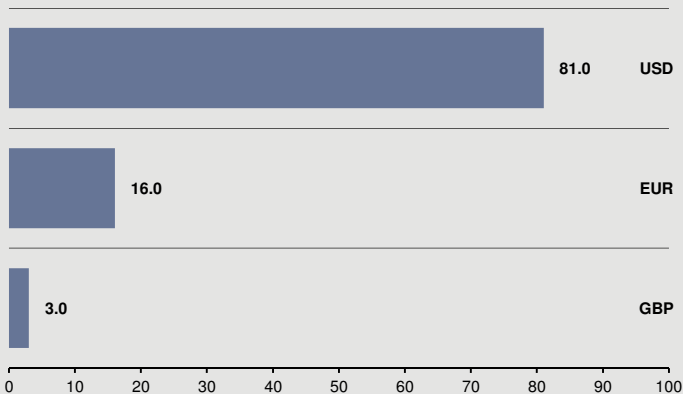
## Points de repère

Gérant du portefeuille	Roland Müller
Libération	31.05.2017
No. de valeur	36258487
No. d'ISIN	CH0362584879
Commission forfaitaire en % (hors TVA)	0.60
TER CAFP (ex post) en %	0.78
Patrimoine en mio. de CHF	14.56
Valeur nette d'inventaire (VNI) par part, en CHF	1040.00
Frais d'émission, en % de la VNI	Aucune
Frais de rachat, en % de la VNI	0.20%
Nombre de cofondateurs	5

## Positions durables représentatives en %\*

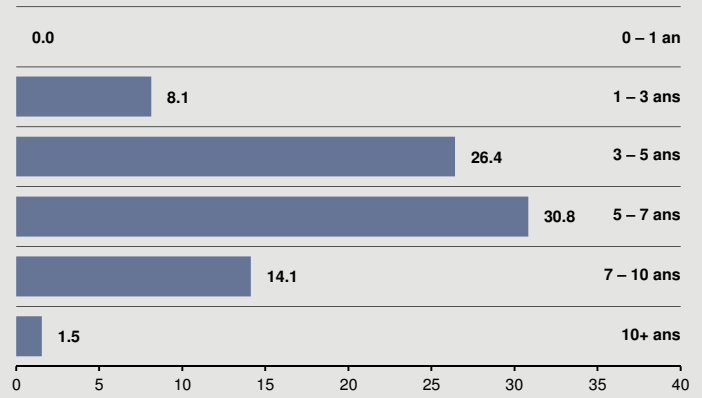
5.5% Azure Power Energy Ltd Bonds 2017-2022	1.30
4.875% Greenko Dutch BV 2017-2022 RegS	1.29
6.875% VTR Finance B V Notes 2014-2024 Senior Reg-S Secured	1.38
5.3% Marble II Pte Ltd Bond 2017-2022	1.33
6.25% Norddeutsche Landesbank -GZ- Notes 2014-2024 Reg-S Subordinated	1.25
5.875% Hertz Corp Gtd.Notes 2012-2020 Senior	1.23
4.25% TerraForm Power Operating Llc Notes 2017-2023 Gtd -144A-	0.66
7.5% CenturyLink Inc Series -Y- Notes 2016-2024	1.48
7.25% GTH Finance BV Notes 2016-2023	1.43
6% BGEO Group JSC Notes 2016-2023	1.32

## Répartition par monnaie en %\*

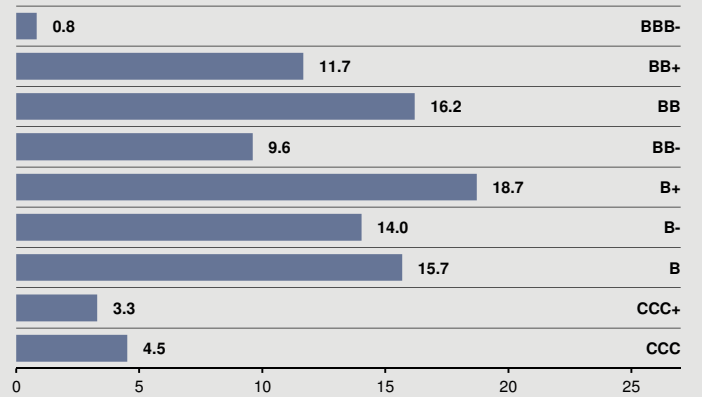


\* Toutes les indications sont des valeurs variables, valables à la date de référence.

## Structure des échéances en %\*



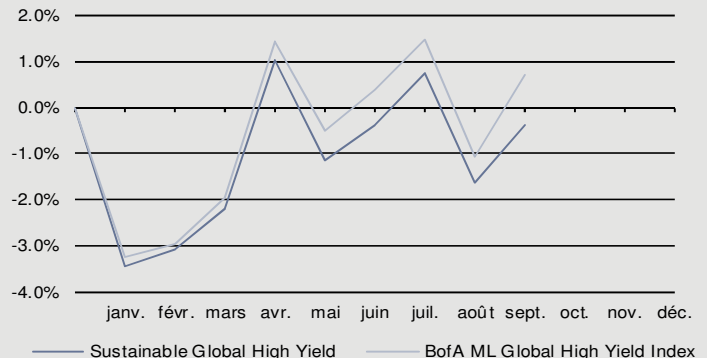
## Répartition par notation en %\*



Performance net	Sustainable Global High Yield	BofA ML Global High Yield Index
1er Trimestre 2018	-2.20%	-1.95%
2ième Trimestre 2018	1.86%	2.36%
3ième Trimestre 2018	0.00%	0.35%
4ième Trimestre 2018		
01.01.2018 - 30.09.2018	-0.38%	0.72%
31.05.2017 - 30.09.2018 <sup>1</sup>	4.00%	5.47%
p.a. <sup>1</sup>	2.99%	4.07%

<sup>1</sup>Depuis le lancement

## Performance net cumulée 2018 en %



Source: J. Safra Sarasin Fondation de placement Chiffres au 30.09.2018

## Avertissement

La présente publication de marketing de la J. Safra Sarasin Fondation de placement (ci-après «SAST») est exclusivement destinée aux institutions suisses de prévoyance du personnel et a un caractère purement informatif. Seuls des institutions de prévoyance domiciliées en Suisse et exonérées d'impôts sont autorisées en tant qu'investisseurs directs des produits mentionnés dans le présent document. Il ne constitue ni une prestation de conseil en placement, ni une offre, ni une incitation à l'achat ou à la vente d'instruments d'investissement ou d'autres instruments financiers spécifiques ou encore de tout autre produit ou prestation de service et il ne peut se substituer ni au conseil individuel, ni à la mise en garde contre les risques par un conseiller financier, juridique ou fiscal qualifié.

Le document se compose d'informations sélectionnées, sans prétention d'exhaustivité. Il se base sur des informations et données (ci-après «les informations») accessibles au public et considérées comme exactes, fiables et complètes. SAST n'a toutefois pas vérifié l'exactitude et l'exhaustivité des informations présentées et ne peut donc pas les garantir. SAST décline toute responsabilité d'ordre contractuel ou tacite au titre de dommages, directs, indirects ou consécutifs résultant d'éventuelles erreurs ou lacunes des informations. En particulier, ni SAST, ni ses investisseurs, ni la direction ne sont responsables des avis, plans et stratégies qui y sont présentés. Les opinions exprimées dans ce document et les chiffres, données et prévisions cités peuvent changer à tout moment et sans annonce préalable. Une performance ou une simulation positive en perspective historique ne constitue pas une garantie d'évolution positive pour le futur. Des divergences par rapport aux analyses financières ou autres publications du groupe J. Safra Sarasin peuvent survenir sur les mêmes instruments financiers ou les mêmes émetteurs. Il ne saurait être exclu qu'une entreprise mentionnée ou faisant l'objet d'une analyse soit en relation commerciale avec des sociétés du groupe J. Safra Sarasin, ce qui peut générer un conflit d'intérêt potentiel. La banque J. Safra Sarasin SA et les autres sociétés du groupe sont par ailleurs autorisées à investir dans les produits cités dans le présent document.

SAST décline toute responsabilité pour des pertes résultant de la réutilisation de tout ou partie des informations données. Les produits financiers et investissements de capitaux sont par essence exposés aux risques. Il se peut que les placements ne puissent pas être dénoués aisément. Les valeurs investies peuvent connaître des variations de valeur à la hausse comme à la baisse, si bien que l'investisseur peut récupérer une valeur inférieure à celle qu'il a placée.

Nous sommes autorisés à citer la source, ICE Data Indices, LLC (ci-après «ICE DATA»). Tant ICE DATA que ses sociétés affiliées et prestataires externes respectifs, déclinent toute responsabilité et s'abstiennent de toute déclaration, explicite ou implicite, quant à de quelconques garanties sur une qualité marchande ou un caractère approprié à une finalité ou à un usage spécifique, y compris pour ce qui concerne les indices, les données relatives aux indices et toute donnée qu'ils contiendraient, qui y seraient liés ou qui en découleraient. Ni ICE DATA, ni ses sociétés affiliées, ni leurs prestataires externes respectifs, ne sauraient être tenus responsables de tout dommage ou conséquence lié à l'exactitude, à la pertinence, à la ponctualité ou à l'exhaustivité des indices, des données relatives aux indices ou de tout élément les composant. Les indices et les données relatives aux indices sont communiqués en l'état, et les utilisateurs en font usage à leurs risques et périls. Ni ICE DATA, ni ses sociétés affiliées, ni leurs prestataires externes respectifs, ne soutiennent, n'appuient ni ne recommandent Banque J. Safra Sarasin SA, ni aucun de ses produits et services.

D'autres informations et documents importants sont accessibles gratuitement sous [www.jsafrasarasin.ch/sast](http://www.jsafrasarasin.ch/sast) ou auprès de J. Safra Sarasin Fondation de placement, P.B., 4002 Bâle.

Ni le présent document, ni des copies ne peuvent être envoyés aux États-Unis ou y être emmenés ou encore y être remis à un contribuable américain («US Person») au sens des dispositions du règlement «S» de la loi United States Securities Act de 1993. Tout ou partie du présent document ne peut être reproduit sans autorisation écrite préalable de J. Safra Sarasin Fondation de placement.

© Copyright J. Safra Sarasin Fondation de placement. Tous droits réservés.

## Adresses et contacts utiles

### Bâle

Banque J. Safra Sarasin SA  
Elisabethenstrasse 62  
Case postale, 4002 Bâle  
Téléphone +41 (0) 58 317 44 44  
Fax +41 (0) 58 317 48 96  
Directeur SAST/SAST2: Monsieur Hp. Kämpf

### Contact

Monsieur M. Bossong  
Téléphone +41 (0) 58 317 43 71  
Fax +41 (0) 58 317 45 63

### Internet

[www.jsafrasarasin.ch/sast](http://www.jsafrasarasin.ch/sast)

### Zurich

Banque J. Safra Sarasin SA  
Löwenstrasse 11  
Case postale, 8022 Zurich  
Téléphone + 41 (0) 58 317 33 33

### Contact

Monsieur B. Speiser  
Téléphone + 41 (0) 58 317 33 34  
Fax + 41 (0) 58 317 32 62

### Genève

Banque J. Safra Sarasin SA  
3, Quai de l'Île  
Case postale 5809, 1211 Genève 11  
Téléphone + 41 (0) 58 317 55 55

### Contact

Monsieur A. von Helmersen  
Téléphone + 41 (0) 58 317 39 79  
Fax + 41 (0) 58 317 30 03